

### RYNEK PRACY LIPIEC-WRZESIEŃ 2009 – WOJEWÓDZTWO ŚWIĘTOKRZYSKIE

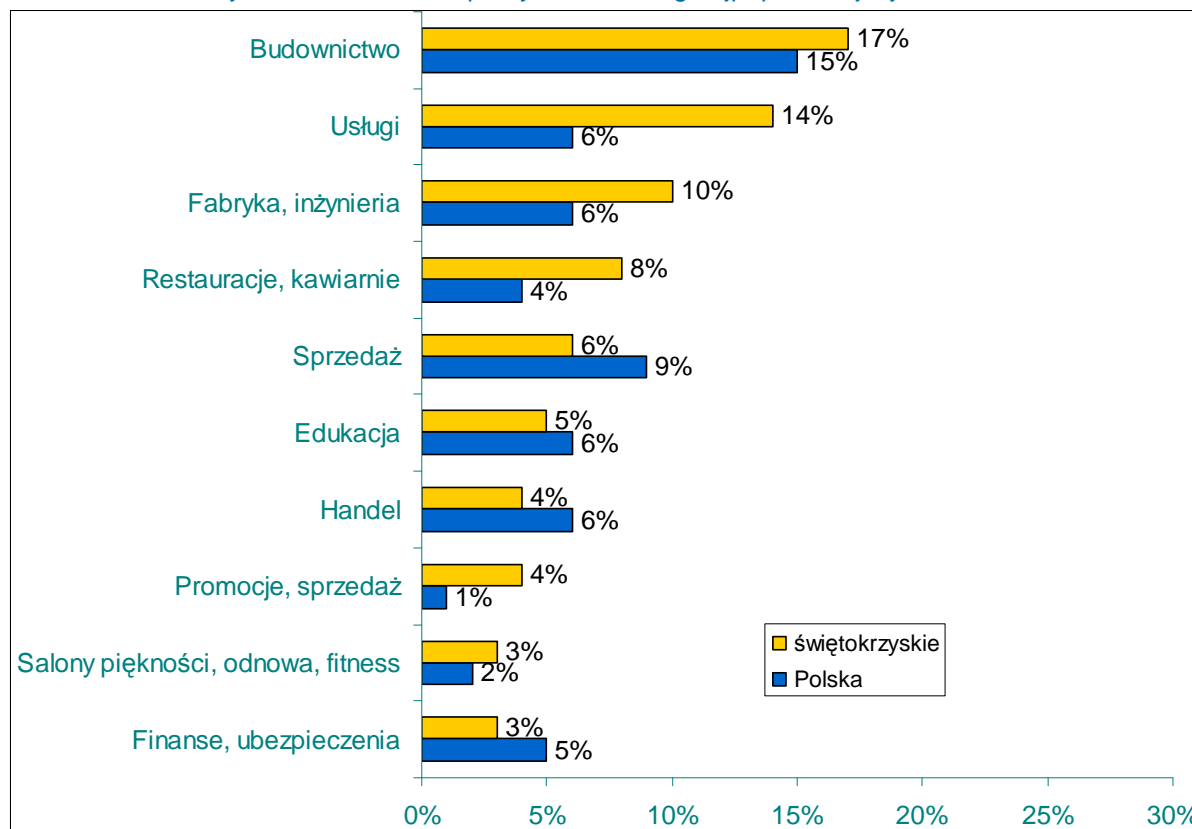
#### Raport serwisu Szybkopraca.pl

Województwo świętokrzyskie to jeden z regionów kraju, z którego pochodzi najmniej ofert w skali ogólnopolskiej. Najbardziej pożądanymi pracownikami są przedstawiciele zawodów fachowych i fizycznych. Jak przedstawia się sytuacja pozostałych osób?

Najprężniej rozwijającą się branżą w województwie świętokrzyskim jest budownictwo, z którego pochodzi 17 proc. ofert. Jest to najlepiej rozwijająca się branża w skali ogólnopolskiej, gdyż, z jednej strony, wzrasta ilość inwestycji infrastrukturalnych i komercyjnych, a z drugiej, wiele z nich jest dofinansowanych ze środków unijnych. Na drugim miejscu znalazły się usługi (14 proc.).

Ważną branżą jest również produkcja (10 proc.) oraz restauracje i kawiarnie (8 proc.). Widoczny jest również wzrost ilości ofert w sprzedaży (8 proc.), co jest spowodowane wzrostem sprzedaży detalicznej w skali ogólnopolskiej.

Rys. 1: Odsetek ofert pracy w Polsce wg najpopularniejszych branż



Źródło danych: [www.szybkopraca.pl](http://www.szybkopraca.pl)

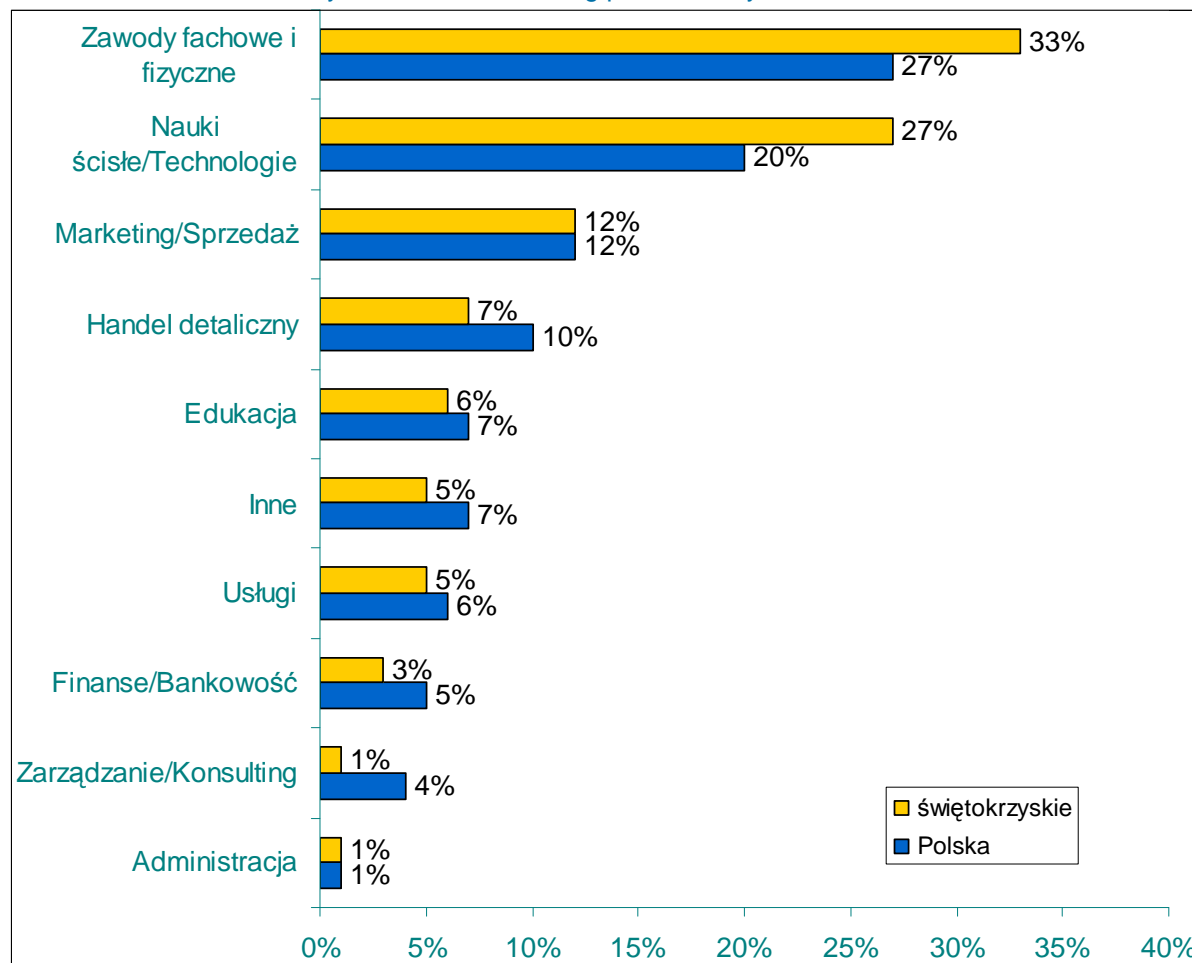
Najwięcej ofert pracy mogli znaleźć pracownicy fachowi i fizyczni (33 proc.). Jest to zapewne związane z dużą ilością ogłoszeń z budownictwa, usług i produkcji. Podobnie jak w całym kraju, w województwie świętokrzyskim istnieje zapotrzebowanie na specjalistów od nauk ścisłych i technologii (27 proc.). Tego rodzaju specjalistów jest na polskim rynku pracy ciągle za mało.

Kolejnymi pożądanymi zawodami są przedstawiciele handlowi (12 proc.) oraz sprzedawcy detaliczni (7 proc.). W trzecim kwartale 2009 roku w Polsce odnotowano wzrost sprzedaży detalicznej. Sześcioprocentowy odsetek

## RYNEK PRACY 2009 – WOJEWÓDZTWO ŚWIĘTOKRZYSKIE

ofert dla nauczycieli jest spowodowany wakacyjnym naborem do wszelkiego rodzaju placówek. Najmniej ofert pracy było skierowanych do dyrektorów i konsultantów (1 proc.) oraz pracowników biurowych i administracyjnych (1 proc.)

Rys. 2: Odsetek ofert wg poszukiwanych zawodów



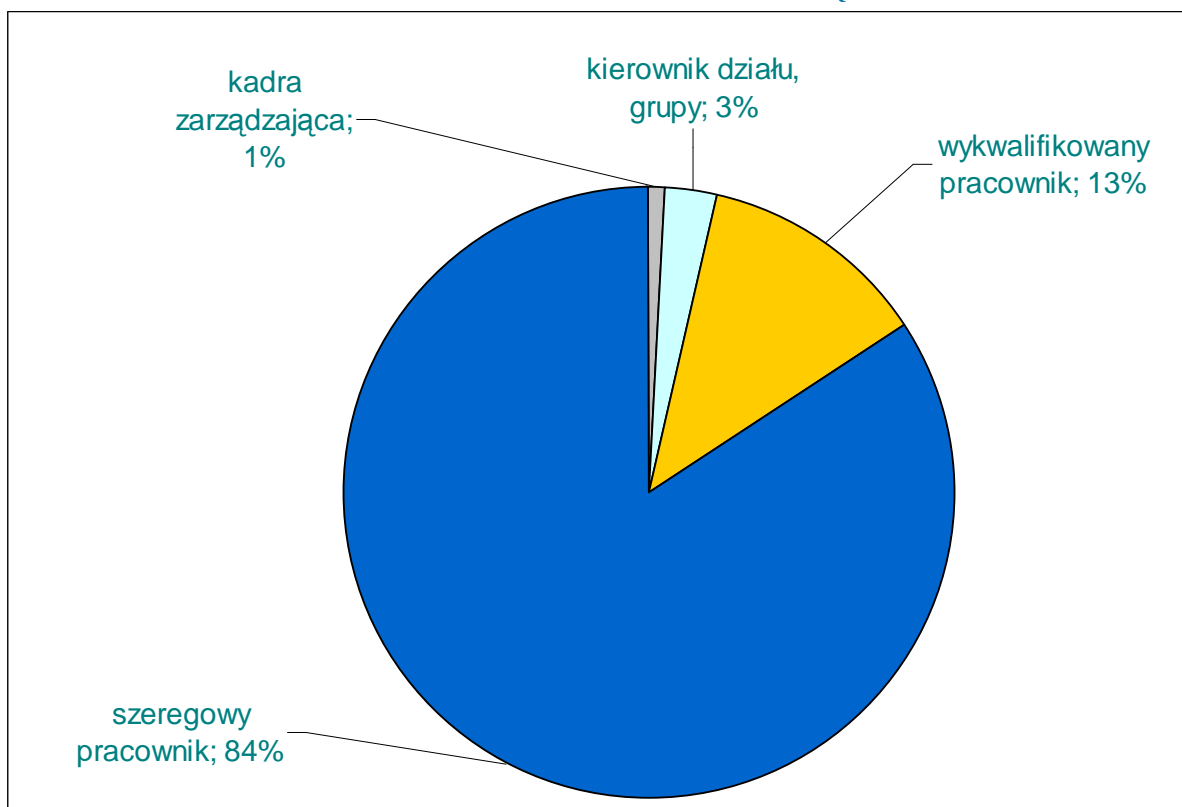
Źródło danych: [www.szybkopraca.pl](http://www.szybkopraca.pl)

Jak przedstawia się podział ofert ze względu na szczeble, na których chcą zatrudniać pracodawcy? Okazuje się, że najczęściej ogłoszeń było przeznaczonych dla szeregowych pracowników (84 proc.). Będą to stanowiska tworzone głównie dla pracowników fizycznych.

Co jednak z osobami, które mają wykształcenie wyższe i będą zatrudniane na poziomie wykwalifikowanego specjalisty? Dla tego szczebla było przeznaczonych 13 proc. ofert. Prawdopodobnie te osoby będą zmuszone do podjęcia pracy poniżej swoich kwalifikacji lub do wyjazdu do innego regionu kraju.

Najmniej ofert było skierowanych do kadry najwyższego szczebla. Kierownicy działów lub grupy mogli przeczytać 3 proc. ogłoszeń, a kadra zarządzająca 1 proc.

Rys. 6: Odsetek ofert pracy wg pozycji w firmie



Źródło danych: [www.szybkopraca.pl](http://www.szybkopraca.pl)

x x x

Porównajmy powyższe dane z wynikami oglądalności ogłoszeń z województwa świętokrzyskiego. Jedną ofertę przejrzało średnio 462 osoby, co daje czwarte miejsce w kraju. Z kolei na jedno ogłoszenie wysłano średnio 5 CV. Daje to szóste miejsce w kraju. Ogłoszenia z województwa świętokrzyskiego cieszą się dużą popularnością.

Jest to spowodowane dwuprocentowym odsetkiem ofert z omawianego regionu. Stopa bezrobocia w województwie świętokrzyskim systematycznie rośnie. Ten wskaźnik na koniec września wyniósł 14 proc. Bezrobocie będzie jednak nadal rosło. Na poprawę sytuacji trzeba będzie jeszcze poczekać.

Kontakt w sprawie raportu:

Justyna Kostrzewska

[justyna.kostrzewska@szybko.pl](mailto:justyna.kostrzewska@szybko.pl)

tel. 662-873-037