

RYNEK PRACY LIPIEC-WRZESIEŃ 2009 – WOJEWÓDZTWO PODKARPACKIE

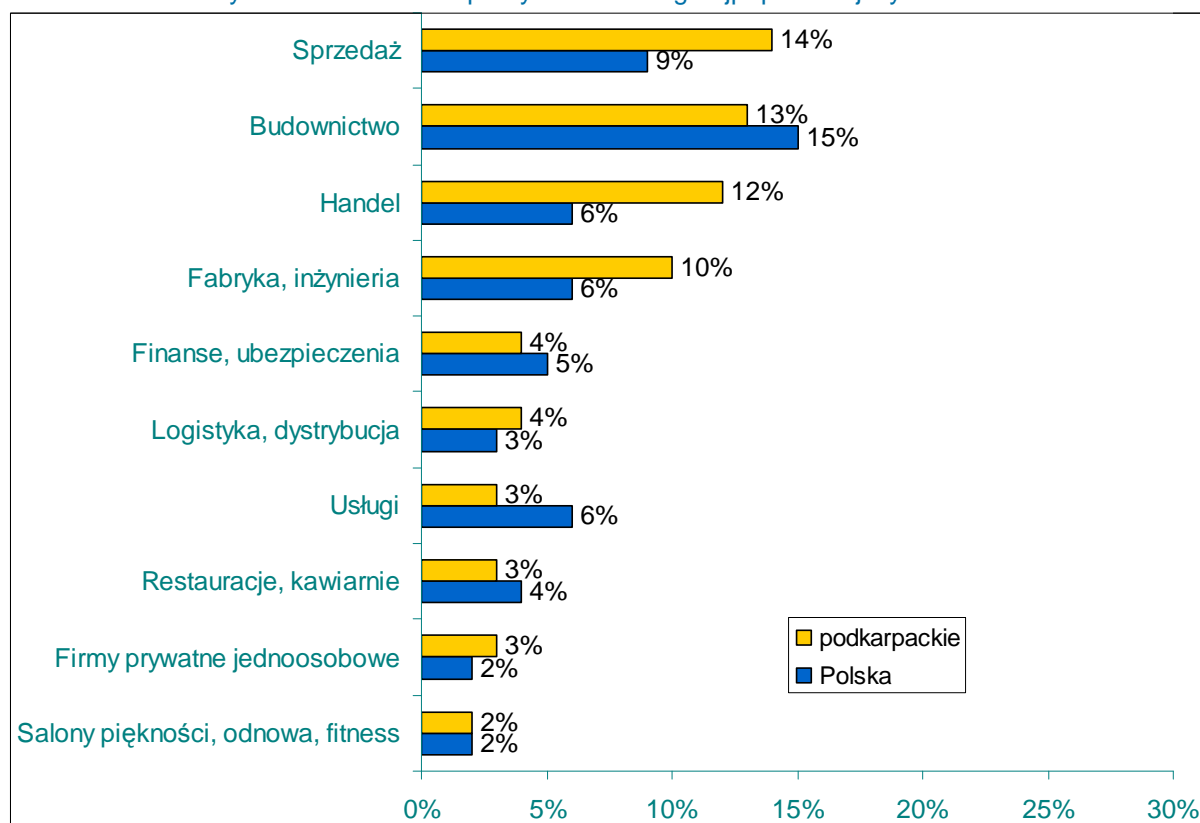
Raport serwisu Szybkopraca.pl

Odsetek ofert dla szeregowych pracowników w województwie podkarpackim wyniósł aż 72 proc. Oznacza to, że ze znalezieniem pracy będą miały problemy osoby z wykształceniem wyższym. Jak będzie wyglądała sytuacja innych mieszkańców województwa podkarpackiego?

Spójrzmy na zatrudniające branże. Ze sprzedaży pochodziło 14 proc. wszystkich ofert. Warto zwrócić uwagę również na pozycję handlu, z którego pochodzi 12 proc. wszystkich ofert z województwa podkarpackiego. W trzecim kwartale 2009 roku w skali ogólnopolskiej zanotowano wzrost sprzedaży detalicznej. Ważną branżą jest również budownictwo (13 proc.). spora ilość ofert pracy z tej branży jest spowodowana wzrostem inwestycji komercyjnych i infrastrukturalnych. Okres wakacyjny jest także czasem wzmożonych prac budowlanych.

Kolejną zatrudniającą branżą jest produkcja (10 proc.) oraz finanse i ubezpieczenia (4 proc.). Warto zwrócić uwagę na trzyprocentowy odsetek ogłoszeń z firm prywatnych jednoosobowych. Okazuje się, że coraz więcej osób w obliczu spowolnienia gospodarczego decyduje się na założenie własnej działalności gospodarczej.

Rys. 1: Odsetek ofert pracy w Polsce wg najpopularniejszych branż



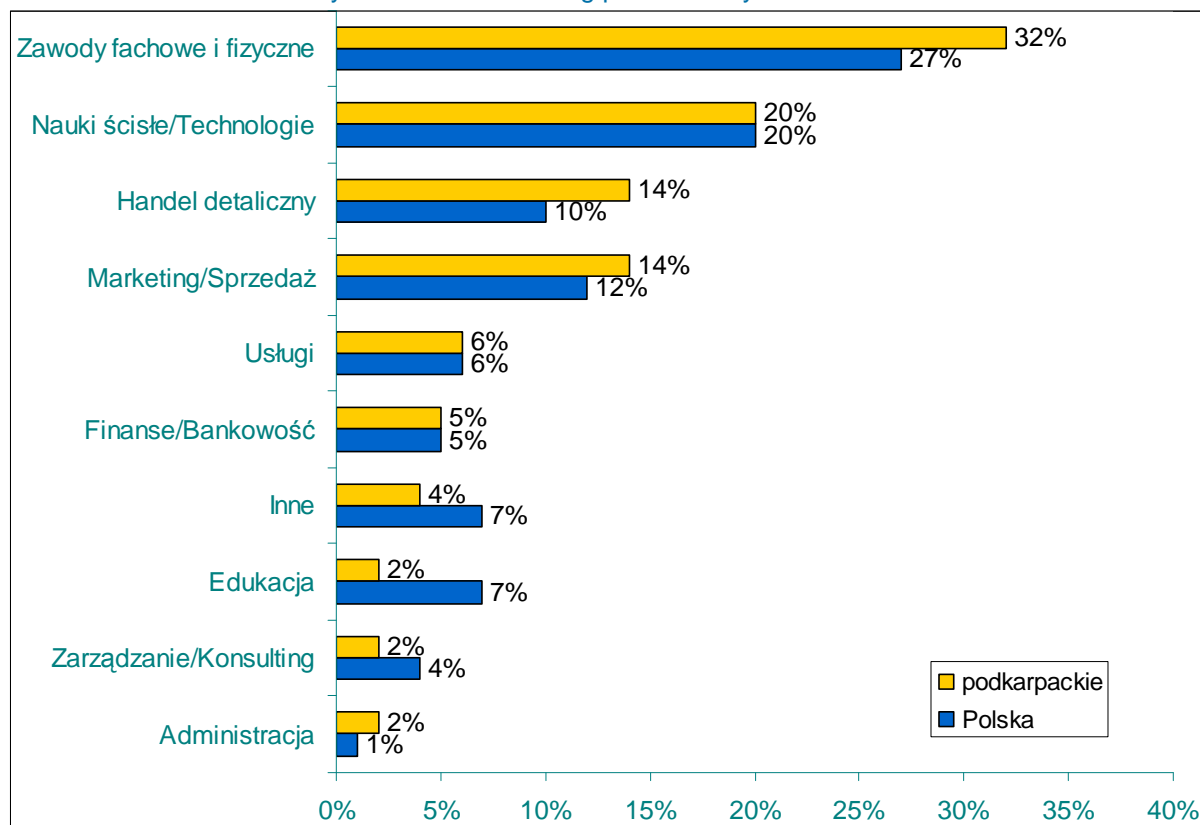
Źródło danych: www.szybkopraca.pl

Przyjrzyjmy się najbardziej pożądanym zawodom na podkarpackim rynku pracy. Najwięcej ofert kierowanych jest do pracowników fachowych i fizycznych (32 proc.). Na kolejnym miejscu uplasowali się specjaliści od nauk ścisłych i technologii (20 proc.). Tego rodzaju specjalistów jest nadal na rynku pracy zbyt mało. W Polsce kształcą się za mało osób po kierunkach technicznych i zbyt dużo po kierunkach humanistycznych.

RYNEK PRACY 2009 – WOJEWÓDZTWO PODKARPACKIE

W województwie podkarpackim zatrudnia się również przedstawiciele handlowych (14 proc.) oraz sprzedawców detalicznych (14 proc.). Jest to związane ze wzrostem rynku sprzedaży w Polsce. Na kolejnych miejscach znaleźli się pracownicy usług (6 proc.) oraz finansistów (5 proc.). Najmniejszy odsetek ofert pracy dotyczył nauczycieli, korepetytorów, szkoleniowców (2 proc.) oraz konsultantów i dyrektorów (2 proc.), a także pracowników administracyjnych i biurowych (2 proc.).

Rys.2: Odsetek ofert wg poszukiwanych zawodów

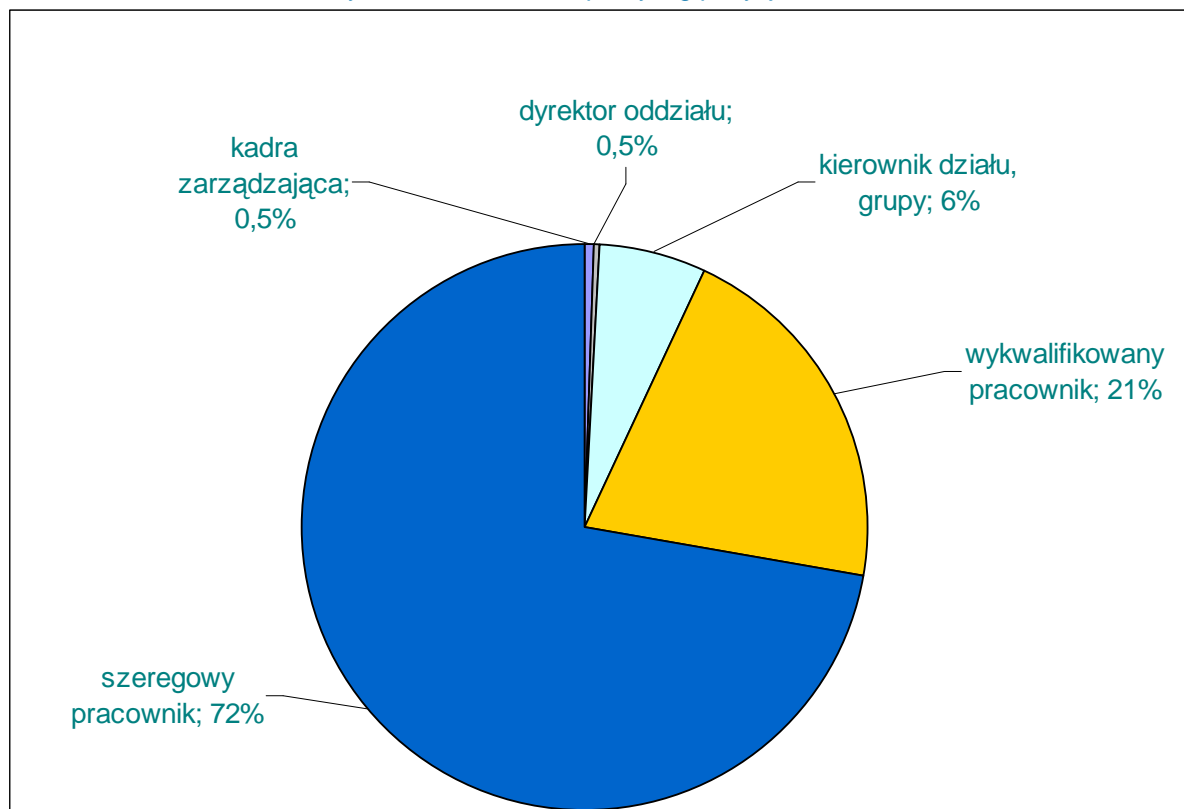


Źródło danych: www.szybkopraca.pl

Należy zwrócić uwagę na mały odsetek ogłoszeń związany z zatrudnieniem wykwalifikowanych specjalistów (21 proc.). Osoby z wykształceniem wyższym będą w takim razie miały problemy ze znalezieniem pracy zgodnej ze swoimi umiejętnościami i kwalifikacjami. Prawdopodobnie dużo osób będzie musiało zdecydować się na wyjazd do innego regionu Polski.

Najwięcej ofert pracy dotyczyło zatrudnienia szeregowych pracowników (72 proc.). Natomiast najmniej ofert było skierowanych do osób na wyższych szczeblach w firmach. Do kierowników działów było adresowanych 6 proc. ogłoszeń, do dyrektorów oddziałów 0,5 proc., a do kadry zarządzającej również 0,5 proc.

Rys. 3: Odsetek ofert pracy wg pozycji w firmie



Źródło danych: www.szybkopraca.pl

x x x

Przyjrzyjmy się wynikom oglądalności ofert z województwa podkarpackiego. Jedno ogłoszenie przeczytało tu średnio 449 osób, co daje omawianemu regionowi piąte miejsce w kraju. Na jedną ofertę wysłano średnio 5 CV. Pod tym względem woj. podkarpackie plasuje się na siódmym miejscu. Oferty ogłoszeń z województw podkarpackiego cieszą się dużą popularnością.

Jest to związane z małą ilością ogłoszeń z tego regionu. Mowa o czteroprocentowym odsetku ofert z Podkarpacia w skali ogólnokrajowej. Przytoczmy dane dotyczące stopy bezrobocia, która na koniec września wyniosła 14,5 proc. Okazuje się, że województwo podkarpackie jest jednym z tych regionów, gdzie sytuacja na rynku pracy pogarsza się w związku z pogłębianiem się kryzysu gospodarczego. Na poprawę sytuacji nie będzie można liczyć w najbliższym czasie. Podkarpacie w najbliższych miesiącach czeka dalszy wzrost stopy bezrobocia.

Kontakt w sprawie raportu:

Justyna Kostrzewska

justyna.kostrzewska@szybko.pl

tel. 662-873-037